

Ophæng i butikken

Når bestyrelsen efter årsmøde eller generalforsamling er konsolideret kan bestyrelsens sammensætning kommunikeres til medlemmerne ved et ophæng i butikken med tillidshverv, navne og eventuelt kontaktdata på bestyrelsesmedlemmerne.

Først skal man logge på Mit Coopforum, som man plejer.

På dashboardet vælges Bestyrelsesoversigt

Denne side er til for at du som medlemsvalgt har nem adgang til vigtige værktøjer til dit arbejde i bestyrelse eller landsråd og samtidig holde fortrolige informationer "bag lås".

Coops interne nyheder til butik

Nyheder - tryk her

Information om Fremtidens Coop

QuickCoop Bestyrelsesoversigt Opret dit online møde her

Velkommen
Helene Bjerregaard (Coop medlem)

Husk IT-sikkerheden - del ikke dit medlemslogin.

Har du feedback til startside?

Rikke Olsen
Chef for digital udvikling
rikke.olsen@coop.dk
51 59 30 94

Guides og hjælp til vigtige værktøjer

QuickCoop: Enhævet, læs og del
Med QuickCoop kan du oprette nyheder.

Herefter vælges bestyrelsessammensætning

Bestyrelsesoversigt

Bemærk, at der er kommet en ny funktion, som hedder 'Grupper'. 'Grupper' afløser 'Community' for alle lokale bestyrelser - alle øvrige 'Communities' forsætter som hidtil.

Grupper fungerer som et digitalt bestyrelseslokale med nye og forbedrede funktioner til at dele dokumenter og nyheder, planlægge møder, gemme referater og kommunikere internt i de enkelte bestyrelser.

Fra den 14. november 2022 er alle filer fra 'Community' kopieret over i 'Grupper'.

Hvis du har spørgsmål til bestyrelsesoversigten, skal du skrive til mitcoopforum@coop.dk.

Ny kommunikationsfunktion 'Grupper' til din lokale bestyrelse - se video her

Grupper - Lokale bestyrelser

Communitygrupper Tværgående netværk

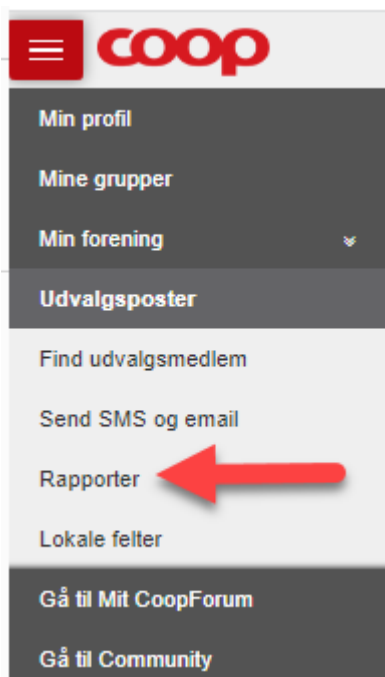
Bestyrelses-sammensætning

Min profil

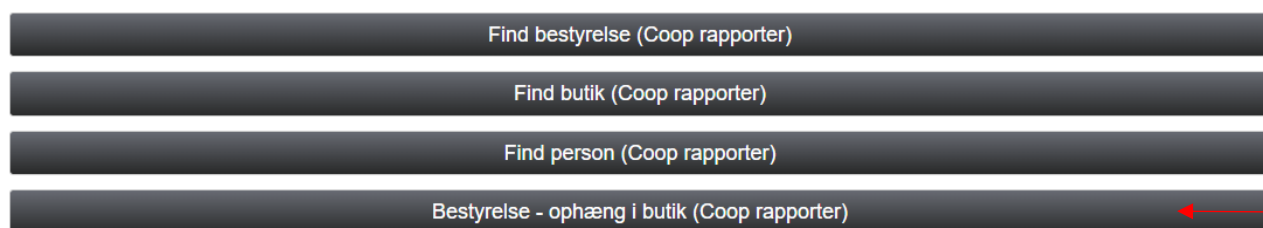
Rapporter

Søg bestyrelse eller person

I venstre sides sandwichmenu vælges rapporter:

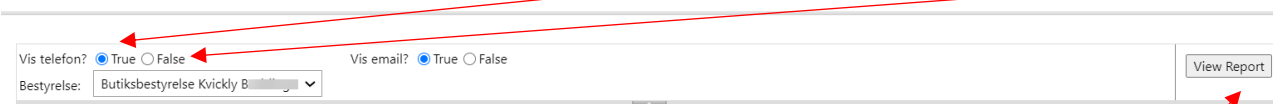


Herefter vælges rapporten Bestyrelse – ophæng i butik



Ophænget indeholder tillidshverv og navn på de enkelte medlemmer, og herudover er det muligt at vælge, om ophænget skal fremvise bestyrelsesmedlemmernes telefon eller e-mail.

Hvis ophænget skal vise telefonnummer, skal der klikkes i True, og hvis ikke skal der klikkes i False



På samme måde kan fremvisning af e-mail adresse til- og fravælges. Herefter klikkes på View Report.

Inden print kan vælges henholdsvis størrelse og format. For udprintning klikkes på printikonet.

